



Ölçme Değerlendirme

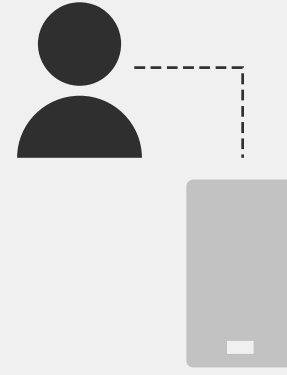


Çevrimiçi Sınava Dosya Ekleme

Dersinizin çevrimiçi sınavında ek olarak bir dosya (PDF ya da Word vb) teslim edecekseniz, bu kılavuzla bunu nasıl yapacağınızı öğrenebilirsiniz.

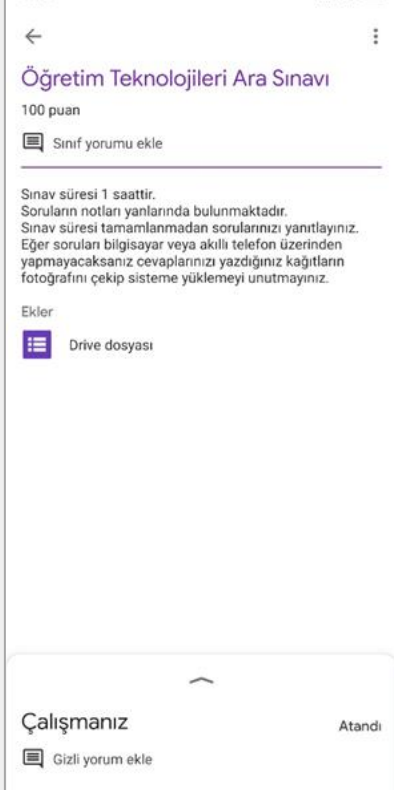


Çevrimiçi Sınava Dosya Ekleme



1

Classroom'dan ilgili derse ait sınav açılır. Açıklamaları okunur. Alt kısımda bulunan **Drive dosyası** bağlantısına dokunulur.

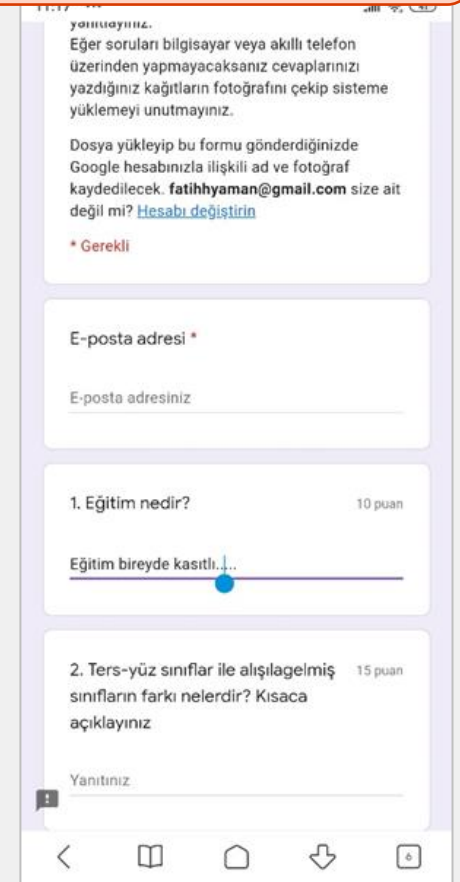


Drive dosyası bağlantısı ile ilgili sınav belgesine ulaşılır

2

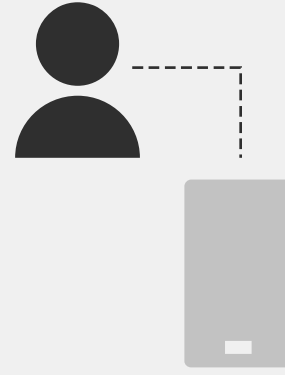
3

Soruların yanıtlarını ilgili alana dokunarak yazılır.





Çevrimiçi Sınava Dosya Ekleme



5

Sorular yanıtlandıktan sonra çevrimiçi sınava eklenecek dosya için **Dosya ekle** bağlantısına dokununuz.

11:17 ...

2. Ters-yüz sınıflar ile alışlagelmiş sınıfların farkı nelerdir? Kısaca açıklayınız 15 puan

Yanıtınız

3. Öğretim makineleri ve bilgisayar destekli öğretimin temellerini oluşturan temel yaklaşım aşağıdakilerden hangisidir? 10 puan

Öz düzenleme

Mesaj tasarımı

Programlı öğretim

Gestalt kuramı

Yukarıda verilen soruları bilgisayarınızdan ya da akıllı telefonunuzdan yazarak yanıtlayamıyorsanız bir kağıda soruları ve cevapları yazarak buradan sisteme yükleyiniz. (Not: 5 sayfadan fazla yüklemek yapamazsınız)

[Dosya ekle](#)

4

Sınavda çoktan seçmeli sorular varsa onları işaretlemeniz de mümkündür

11:17 ...

ÖZ DÜZENLEME

Mesaj tasarımı

Programlı öğretim

Gestalt kuramı

Yukarıda verilen soruları bilgisayarınızdan ya da akıllı telefonunuzdan yazarak yanıtlayamıyorsanız bir kağıda soruları ve cevapları yazarak buradan sisteme yükleyiniz. (Not: 5 sayfadan fazla yüklemek yapamazsınız)

[Dosya ekle](#)

Yanıtlarımın bir kopyasını bana gönder.

[Gönder](#)

Google Formlar üzerinden asla şifre göndermeyin.

reCAPTCHA
Güvenlik Şartları

Bu form Muş Alparslan Üniversitesi alanında oluşturuldu.
[Kötüye Kullanımı Bildirme](#)

Google Formlar

11:17 ...

ÖZ DÜZENLEME

Mesaj tasarımı

Programlı öğretim

Gestalt kuramı

[Dosya ekle](#)

[Yükle](#) [Drive'im](#) [Daha önce seçilenler](#)

-- veya --

[Cihazınızdan dosyaları seçin](#)

[Yükle](#) [İptal](#)

[Gönder](#)

Google Formlar üzerinden asla şifre göndermeyin.


reCAPTCHA
Güvenlik Şartları

Bu form Muş Alparslan Üniversitesi alanında oluşturuldu.
[Kötüye Kullanımı Bildirme](#)

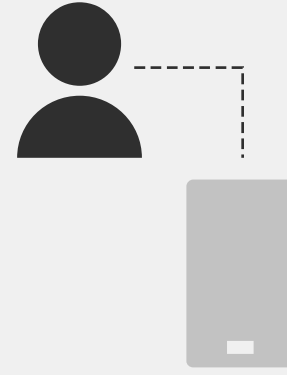
Google Formlar

6

Sonrasında Dosya ekleme penceresi çıkacaktır. Burada Cihazınızdan dosyaları seçin bağlantısına dokununuz.

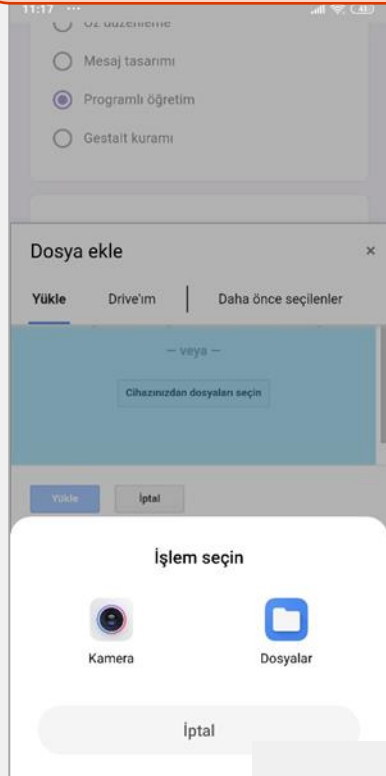


Çevrimiçi Sınava Dosya Ekleme



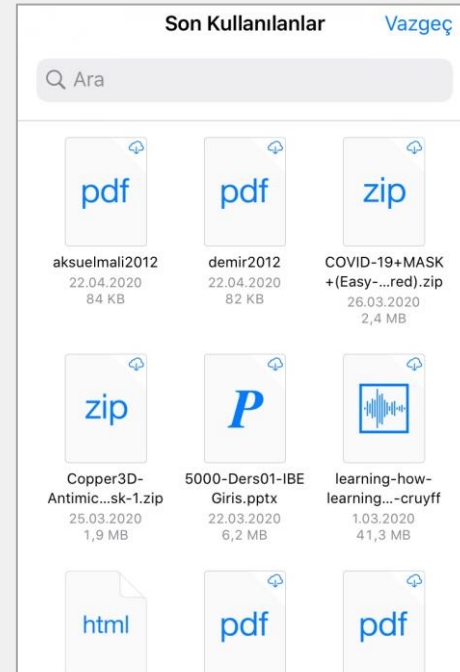
7


Dosyayı hangi konumdan seçmeniz gerektiğine dair işlem seçim ekranı gelecektir. Burada **Dosya**'ya seçin.



8

Açılan pencereden eklemek istediğiniz dosyayı seçerin.

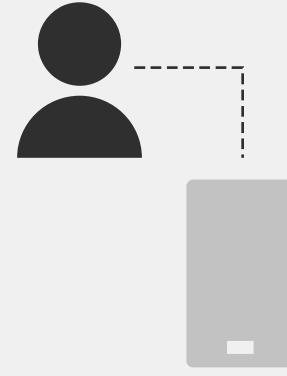




Çevrimiçi Sınava Dosya Ekleme

10

Dosya eklendikten sonra Dosya ekle penceresine geri dönecektir. Birden fazla dosya eklemek istiyorsanız ise **Daha fazla dosya ekle** bağlantısına dokunarak yeni dosyayı ekleyin. Dosya ekleme bittikten sonra sol altta bulunan **Yükle** bağlantısına dokununuz.



11

Eklediğini dosyalar yukarıda gördüğümüz gibi Dosya ekle bağlantısının üzerinde görmemiz mümkün olacaktır. İşlemlerinizi tamamladıktan sonra Gönder bağlantısına dokunarak sınavınızı gönderebilirsiniz.